

Инструкция для входа в личный кабинет студента

1. Получить адрес электронной почты вы можете в своем деканате.
2. Стартовый пароль от адреса электронной почты – 123456.
3. Перейти в личный кабинет студента по адресу <http://student.stgau.ru>

Логин-пароль вы можете получить в аудитории 127 корпуса института экономики и финансов

Авторизация Восстановление доступа

Логин

Пароль

Введите символы с картинки 958399

Авторизоваться

Рис.1 Окно авторизации

4. Перейти на вкладку “Восстановление доступа”.

Логин-пароль вы можете получить в аудитории 127 корпуса института экономики и финансов

Авторизация Восстановление доступа

E-mail

Введите символы с картинки 958399

Восстановить пароль

Рис.2 Окно восстановления доступа

5. Ввести свой e-mail → символы с картинки → “Восстановить пароль”.

На ваш E-mail были высланы новый логин и пароль.
Логин - ivanovii
Пароль - 8c12b97d

Рис.3 Окно с новым логином и паролем

6. Новый логин и пароль от личного кабинета так же будут высланы на ваш e-mail.
7. Войти на почтовый сервис вуза по адресу <http://mail.stgau.ru>

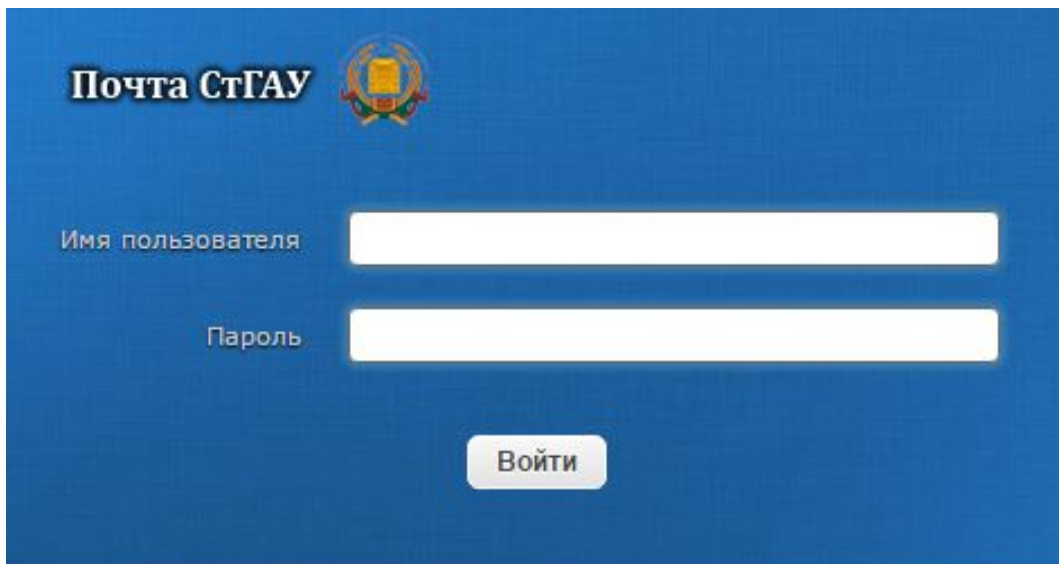


Рис.4 Окно авторизации

8. Ввести имя пользователя, полученное в деканате → пароль 123456 → “Войти”.

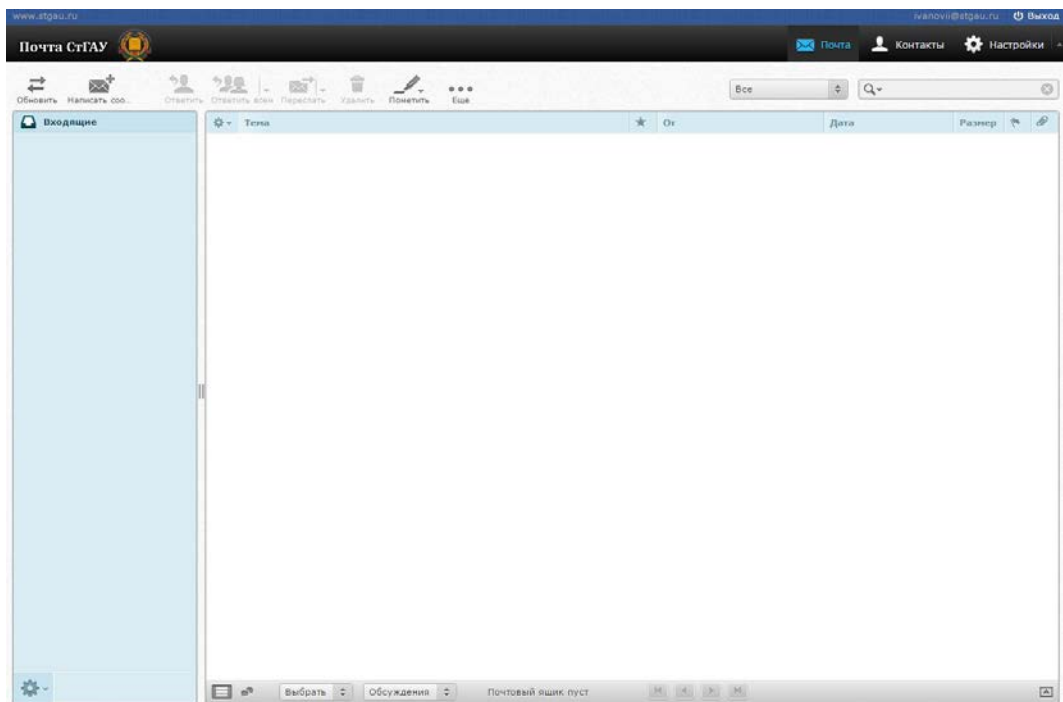


Рис.5 Окно e-mail

9. В настройках необходимо сменить пароль. Для этого: вкладка “Настройки” → “Пароль”.

Изменить пароль

Новый пароль:

Подтвердите новый пароль:

Рис.6 Окно смены пароля

10. Ввести новый пароль → повторить новый пароль → “Сохранить”.

11. В вашем почтовом ящике перейти на вкладку “Входящие”.

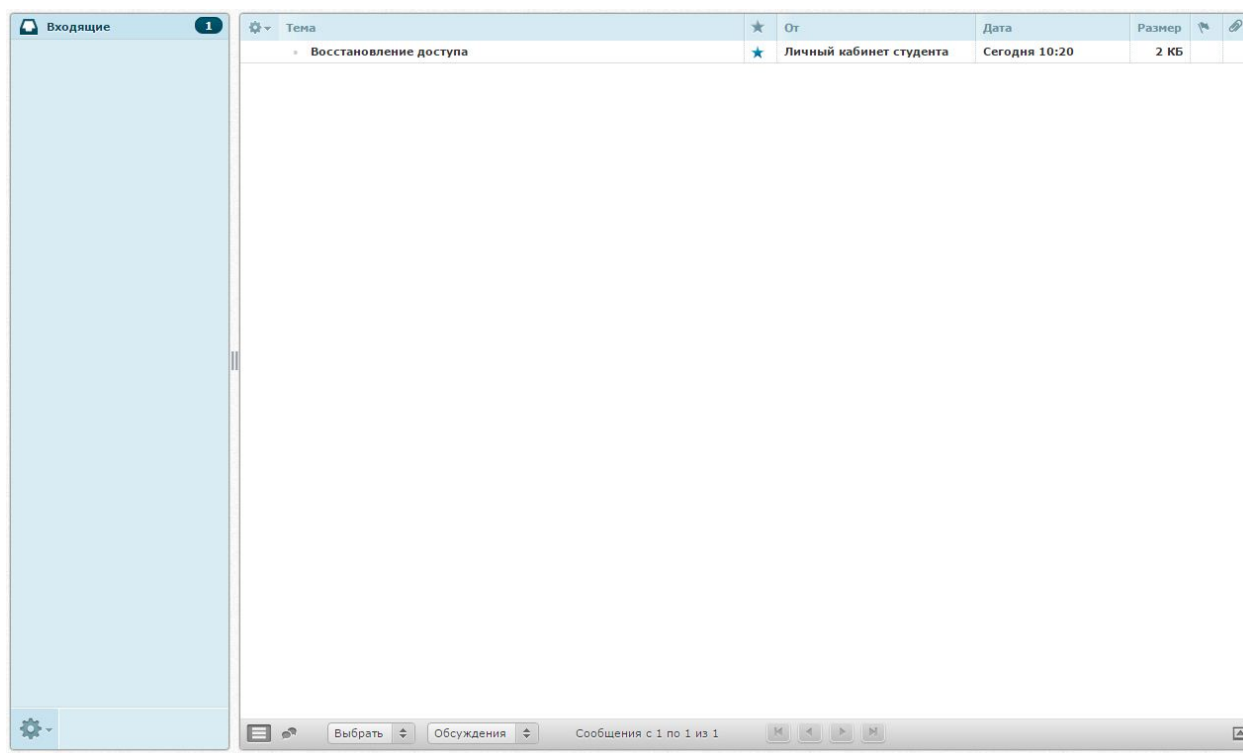


Рис.7 Окно “Входящие”

12. Открыть сообщение о восстановлении доступа.

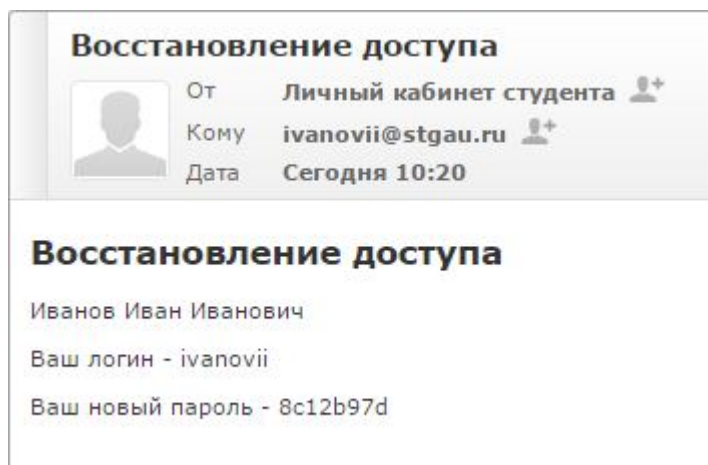


Рис.8 Окно сообщения

13. Перейти в личный кабинет студента.

14. Ввести полученный логин → пароль → символы с картинки → “Авторизоваться”.

Личный кабинет студента Иван Иванович И.

Текущая Промежуточная Итоговая

Сентябрь Октябрь Ноябрь Декабрь Январь Февраль Итоги

Дисциплина	Тип занятия	Дата занятия	Оценка	Рейтинг посещения лекций	Рейтинг посещения практик	Рейтинг контрольных точек	Рейтинг активности	Поощрительные баллы	Итого баллов за месяц	Аттестация
Нет данных для отображения										

Рис.9 Окно личного кабинета

Для смены вашего логина или пароля, а также контактной информации необходимо перейти в меню “Профиль” → раздел “Контактная информация”.

Контактные данные

E-mail:

Телефон:

Логин:

Пароль:

Рис.10 Окно профиля